

# Baromètre de l'alpha 2018 de Lire et Écrire en Communauté Française

Tous les pourcentages sont calculés sur base du nombre total d'apprenants entrés en formation, hors inconnus.

## Apprenants entrés en formation

- 4 187 apprenants

## Heures de formation alpha réalisées

- 618 879 heures

## Genre

- 60 % femmes
- 40 % hommes

## Catégories d'âge

	Femmes	Hommes	Total général
18-24 ans	5%	11%	7%
25-34 ans	21%	23%	22%
35-44 ans	33%	25%	30%
45-54 ans	25%	23%	24%
55-64 ans	13%	15%	14%
+ de 65 ans	4%	2%	3%

## Top 10 des nationalités des apprenants

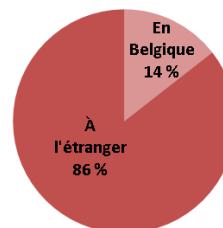
Nationalité	Femmes	Hommes	Total
Belge	35 %	34 %	34 %
Marocaine	21 %	13 %	18 %
Syrienne	5 %	11 %	7 %
Guinéenne	5 %	2 %	4 %
Afghane	2 %	6 %	4 %
Turque	4 %	2 %	3 %
Espagnole	1 %	4 %	3 %
Irakienne	1 %	3 %	2 %
Congolaise (RDC)	2 %	1 %	2 %
Italienne	1 %	2 %	2 %



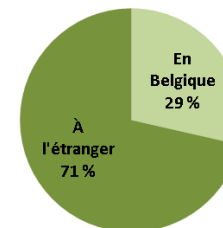
Lire et Écrire  
Communauté Française

## Pays de scolarisation

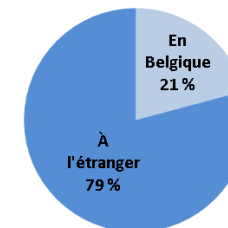
### Femmes



### Hommes



### Total



## Scolarité

	Femmes	Hommes	Total
Non scolarisés	33%	21%	28%
Scolarisés sans diplôme	52%	61%	56%
Diplôme CEB	10%	11%	10%
Diplôme supérieur au CEB	4%	7%	5%

## Statut des apprenants en fonction de la principale source de revenu

	Femmes	Hommes	Total
Travailleurs	5%	7%	6%
Chômeurs indemnisés	16%	30%	22%
Aidés par le CPAS (hors ILA)	31%	35%	33%
Personnes handicapées ou aidées par la mutuelle (Pré-)pensionnés	3%	4%	4%
Personnes sans revenus propres	36%	14%	27%
Autres	5%	7%	6%
Total général	100%	100%	100%

## Durée hebdomadaire des formations proposées

- 13 % moins de 5 heures/semaine
- 13 % de 5 à 8 heures/semaine
- 54 % de 9 à 12 heures/semaine
- 15 % de 13 à 18 heures/semaine
- 5 % plus de 18 heures/semaine

